



# GUIDE DE GESTION DES MATIÈRES RÉSIDUELLES

À L'INTENTION DES CITOYENS  
DE LA MRC DE DRUMMOND

**MISE À JOUR  
JUIN 2022**

**FAITES UN  
DON À VOTRE  
BAC BRUN**



 **MRC**  
de Drummond

**DRUMMONDVILLE**  
Capitale du développement



FAITES  
UN DON  
À VOTRE  
**BAC  
BRUN**

sauvonsles  
restes.ca

**GÈRE TA POUBELLE**

UNE APPLICATION  
WEB POUR VOUS  
ACCOMPAGNER  
EN TOUT TEMPS!

**GERETAPOUBELLE.CA**



## FAIRE UNE DIFFÉRENCE... AU QUOTIDIEN!

L'environnement occupe aujourd'hui une place centrale dans nos enjeux de société. Les images d'océans pollués par le plastique et les effets de plus en plus perceptibles des changements climatiques apparaissent comme autant de signaux nous appelant à l'action.

La remise en question de nos habitudes de consommation et la gestion responsable de nos matières résiduelles sont parmi les facteurs clés pour réduire notre impact écologique.

Ce guide se veut un allié précieux pour nous permettre de faire une différence... au quotidien. À la fois complet et facile à consulter, il :

- Présente les services disponibles et les diverses possibilités de valorisation de nos résidus;
- Fournit des trucs, souvent fort simples, qui facilitent grandement nos efforts de saine gestion de nos matières résiduelles;
- Indique ce qui est maintenant accepté ou non dans les différents bacs à notre disposition;
- Souligne le rôle de « dernier recours » du bac à déchets.

S'il peut s'avérer particulièrement utile pour nous aider à nous départir de nos résidus de la meilleure façon possible, le contenu de ce guide nous rappelle aussi que le déchet le plus facile à gérer sera toujours celui que l'on ne produit pas!

# BAC BRUN

## ✓ MATIÈRES ACCEPTÉES

### RÉSIDUS ALIMENTAIRES



Fruits et légumes, viande crue<sup>1</sup>, viande cuite, crustacés, os, pain, céréales, produits laitiers, pâtes alimentaires, coquilles d'œuf, écales de noix, filtres à café, sachets de thé et de tisane.

### PAPIER ET CARTON SOUILLÉS PAR DE LA NOURRITURE




Boîtes à pizza, papier essuie-tout, papier et vaisselle de carton souillés par de la nourriture.

### RÉSIDUS VERTS



Herbe et feuilles, résidus de jardin, plantes, fleurs, terre noire, copeaux de bois, écorces, sciure de bois non traité et non verni, petites branches (max. 2,5 cm de diamètre), résidus de cèdre (non commerciaux), aiguilles de conifères.

### AUTRES



Mouchoirs souillés, cheveux, poils d'animaux, litière, excréments d'animaux (sans sac), crayons de couleur en bois.

## ✗ MATIÈRES REFUSÉES

Sacs de plastique, sacs de plastique compostables, oxobiodégradables et biodégradables, couches et produits sanitaires, sacs d'aspirateurs et leur contenu, feuilles d'assouplissant, grosses branches, plantes exotiques envahissantes, gravier, pierre, vaisselle compostable, plastique PLA, papiers ciré, parchemin et alimentaire.

## COMMENT FAIRE?

### QUELQUES CONSEILS :

- Enveloppez vos résidus alimentaires dans du papier journal ou dans un sac de papier ou utilisez un grand sac à feuilles en papier;
- Placez votre bac brun à l'ombre;
- Évitez de déposer des liquides dans votre bac;
- Mettez votre bac brun à la rue lors de chaque collecte;
- Rincez bien le bac avec un savon doux ou du vinaigre et déposez du papier journal ou du carton dans le fond de celui-ci;
- Saupoudrez l'intérieur du bac de bicarbonate de soude et appliquez de l'onguent contre la toux dans les ouvertures pour éloigner les insectes et les animaux.

### COMPOSTAGE DOMESTIQUE OU COMMUNAUTAIRE

Vous habitez dans une municipalité où la valorisation des matières organiques se fait au moyen d'un composteur domestique ou par apport volontaire à un point de dépôt?

Utilisez pleinement votre composteur pour valoriser vos matières ou déposez celles-ci aux endroits prévus à cet effet. Pour en savoir plus à ce sujet, renseignez-vous auprès de votre municipalité ou sur [geretapoubelle.ca/info](http://geretapoubelle.ca/info).

### DEVENEZ UN ADEPTE DE L'HERBICYCLAGE...

Laissez vos rognures de gazon sur place lors de la tonte. Cette pratique produit un engrais naturel, préserve l'humidité du sol (ce qui réduit la fréquence d'arrosage) et augmente la résistance de la pelouse à la sécheresse et aux maladies.

### ET DU FEUILLYCLAGE!

Il est possible de tondre vos feuilles mortes et de les laisser au sol plutôt que de les râtelier à l'automne. Les feuilles déchiquetées fourniront une partie des éléments nutritifs dont le sol aura besoin pour traverser l'hiver. Vous pouvez aussi en déposer dans vos plates-bandes.

# BAC VERT

## ✓ MATIÈRES ACCEPTÉES


### PAPIER ET CARTON



Journaux, revues, papier, cartons de lait et de jus, enveloppes (y compris celles avec fenêtres), rouleaux de papier hygiénique et d'essuie-tout, boîtes (de céréales, de savon à lessive, de papiers mouchoirs, d'aliments surgelés, d'œufs), verres à café en carton.

### PLASTIQUE



Sacs de plastique (d'épicerie, de magasinage, de lait, de pain), pellicules plastiques, bouteilles d'eau et de boisson gazeuse, contenants rigides portant le logo de recyclage avec l'un de ces numéros  (ex. : contenants de produits alimentaires, de produits d'entretien ménager, de produits d'hygiène personnelle).

### VERRE




Pots de confiture, bouteilles de vin, d'alcool, de bière et de boisson gazeuse.

### MÉTAL



Boîtes de conserve, canettes d'aluminium, contenants d'aluminium, assiettes et papier d'aluminium.

## ✗ MATIÈRES REFUSÉES

Plastique numéro  ou sans numéro, sacs de croustilles, sacs de craquelins, styromousse, photos, papiers ciré, parchemin et alimentaire, papier d'emballage métallisé, objets composés de plusieurs matières, boyaux d'arrosage, choux et boucles de cadeaux, chaudrons, vêtements et textiles, stylos, jouets, vaisselle brisée.

## COMMENT FAIRE?

### QUELQUES CONSEILS:


- Accumulez vos sacs de plastique dans un seul sac transparent noué;
- Retirez les circulaires du sac de plastique (Publisac);
- Rincez légèrement les contenants;
- Retirez les bouchons et les couvercles des contenants;
- Placez le papier déchiqueté dans un sac transparent pour faciliter sa récupération;
- Démontez les boîtes de carton afin de maximiser l'utilisation de l'espace disponible dans votre bac vert.

### COMMENT SAVOIR SI UN SAC OU UN EMBALLAGE DE PLASTIQUE EST RECYCLABLE?

Si le plastique s'étire (sac à pain), il est recyclable. S'il ne s'étire pas (sac de céréales), il ne l'est pas!



# BAC GRIS OU NOIR

- Couches jetables;
- Plastique numéroté  ou sans numéro;
- Styromousse;
- Jouets brisés;
- Ampoules électriques incandescentes;
- Sacs de croustilles, de friandises, de biscuits et de céréales;
- Photos;
- Tapis;
- Emballages de viande;
- Papier d'emballage métallisé;
- Papiers ciré, parchemin et alimentaire;
- Vaisselle brisée;
- Cendres.

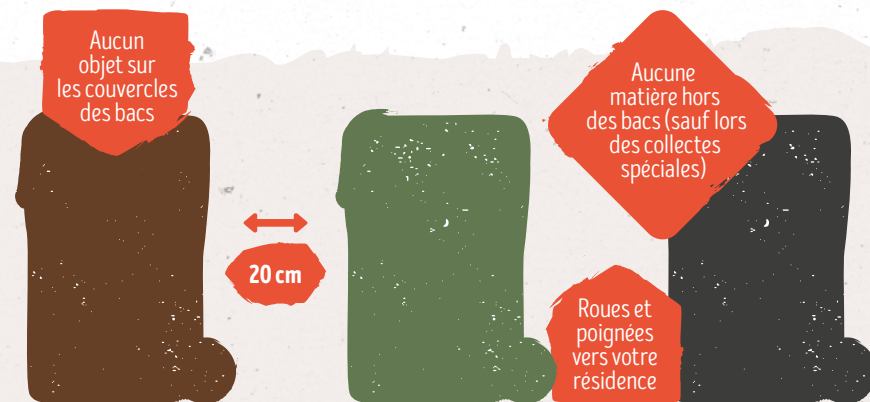


## MISEZ D'ABORD SUR LA VALORISATION

Servez-vous de vos bacs vert et brun à leur plein potentiel et profitez de tous les autres services et des points de dépôt à votre disposition. Vous verrez : votre bac à déchets s'allégera à vue d'œil!

# POSITIONNEMENT DES BACS

## COMMENT PLACER LES BACS ROULANTS POUR LA COLLECTE?




# ACHAT DES BACS

Communiquez avec votre municipalité pour connaître les modalités d'achat des bacs.

# CALENDRIER DES COLLECTES

Utilisez [geretapoubelle.ca](http://geretapoubelle.ca) pour connaître les dates des collectes ou consultez le calendrier fourni par votre municipalité.

# COLLECTES SPÉCIALES



## COLLECTE DE SAPINS DE NOËL



Une collecte spéciale de sapins de Noël est effectuée chaque année dans certaines municipalités. Consultez [geretapoubelle.ca](http://geretapoubelle.ca) pour savoir si cette collecte est offerte dans votre municipalité et, le cas échéant, la date exacte à laquelle elle a lieu. Mettez votre sapin à la rue la veille de la collecte seulement, afin d'éviter qu'il soit enterré ou figé dans la neige.

## COLLECTE DE FEUILLES MORTES



Si vous ne pouvez pas vous départir de vos feuilles mortes en les déposant dans votre bac brun, sachez que des collectes sont effectuées dans certaines municipalités. Consultez [geretapoubelle.ca](http://geretapoubelle.ca) ou informez-vous auprès de votre municipalité à ce sujet. L'écocentre accepte aussi les feuilles mortes. Et vous pouvez essayer le feuillicyclage (voir page 5)!

## COLLECTE D'ENCOMBRANTS



Si vous ne pouvez pas vous départir de vos objets encombrants auprès de l'écocentre ou d'une autre ressource qui les accepte, sachez que des collectes sont effectuées périodiquement. Informez-vous auprès de votre municipalité ou consultez [geretapoubelle.ca](http://geretapoubelle.ca).

## **X** MATIÈRES ET OBJETS REFUSÉS

### COLLECTE D'ENCOMBRANTS

**Matériel électronique et informatique, appareils de réfrigération et de climatisation, branches d'une longueur de plus de 1 m, pneus, pièces de véhicules, matériaux de construction, de rénovation et de démolition, résidus domestiques dangereux, résidus contenant de l'amiante.**

Note : ces matières et objets sont acceptés à l'écocentre, à l'exception des résidus contenant de l'amiante.

# UNE APPROCHE GAGNANTE



## RÉDUCTION

### En ai-je vraiment besoin?

La réduction à la source réduit le gaspillage. Le résidu le plus facile à gérer sera toujours celui que l'on ne produit pas!

## RÉEMPLOI

### Quel'un pourrait-il en avoir besoin?

Le réemploi permet de prolonger la vie utile d'un produit ou d'un objet.

## RECYCLAGE

### Puis-je déposer ce résidu dans le bac vert ou brun?

Le recyclage et la valorisation permettent de donner une nouvelle vie à un produit en le transformant.

## MISEZ SUR LA RÉDUCTION

Voici quelques trucs et conseils pour mieux consommer et pour réduire votre production de résidus au quotidien :

- Évitez le gaspillage alimentaire;
- Favorisez l'achat de produits en vrac ou peu emballés;
- Utilisez des sacs réutilisables pour faire vos achats;
- Choisissez des produits durables plutôt que jetables;
- Réemployez les contenants de plastique et de verre;
- Recyclez les articles qui ne peuvent pas être réparés ou réutilisés.

Il existe plusieurs façons de vous départir de vos objets inutilisés. Vous pouvez organiser une vente-débarras (vente de garage), vous rendre dans un marché aux puces, une friperie ou une ressourcerie, donner au suivant par l'entremise de sites de vente ou d'échange en ligne, etc.



## ✓ MATIÈRES ET OBJETS ACCEPTÉS

### MATÉRIAUX DE CONSTRUCTION, DE RÉNOVATION ET DE DÉMOLITION



Bois, brique, béton, etc., à l'exception du bardeau d'asphalte et des matériaux contenant de l'amiante.

### ENCOMBRANTS<sup>1</sup>



Électroménagers, meubles, matelas, etc.

### RÉSIDUS DOMESTIQUES DANGEREUX (RDD)



Peinture, solvants, produits de nettoyage, huiles usées, pesticides, pneus, batteries de véhicules à moteur, piles d'usage domestique, bonbonnes de gaz propane, ampoules fluocompactes et DEL, néons, médicaments, etc.

### MATÉRIEL ÉLECTRONIQUE ET INFORMATIQUE



Téléviseurs, ordinateurs (incluant écrans, claviers, souris, imprimantes, etc.), téléphones, répondeurs, consoles de jeux vidéo, etc.

### MENUS ARTICLES



Jouets, ensembles de vaisselle, chaudrons, accessoires de décoration, jeux de lumières de Noël, vélos, petits électroménagers, etc.

### RÉSIDUS VERTS



Herbe, feuilles, branches d'arbre, terre non contaminée, résidus de frêne (billes, branches, copeaux).

### MÉTAUX



Acier, cuivre, aluminium, nickel, etc.

### VÊTEMENTS ET TEXTILES



Vêtements, chaussures, couvertures, etc.

### MATIÈRES RECYCLABLES



Papier, carton, plastiques 1, 2, 3, 4, 5, 7, verre, métal.

## ✗ MATIÈRES ET OBJETS REFUSÉS

- Bardeaux d'asphalte;
- Matériaux contenant de l'amiante;
- Résidus alimentaires;
- Sacs remplis de résidus pêle-mêle destinés à l'enfouissement;
- Terre contaminée.

### QUELQUES CONSEILS :

- Préparez votre visite en triant vos matières avant de vous rendre à l'écocentre. Vous pourrez ainsi vous en départir plus facilement et plus rapidement une fois sur place;
- Identifiez bien les résidus domestiques dangereux et assurez-vous que leurs contenants sont hermétiques;
- Prévoyez de l'aide si vous apportez de nombreux articles ou si vous devez manipuler des objets lourds.

## HORAIRE<sup>2</sup>

ÉTÉ – 1<sup>ER</sup> AVRIL AU 30 NOVEMBRE

Mardi au samedi : 8 h à 17 h

Dimanche : 8 h à 15 h 30

(de mai à octobre inclusivement)

HIVER – 1<sup>ER</sup> DÉCEMBRE AU 31 MARS

Vendredi : 8 h à 17 h

Samedi : 8 h à 15 h 30

## COORDONNÉES

5620, rue Saint-Roch Sud  
Drummondville

819 477-1312

[mrcdrummond.qc.ca/ecocentre](http://mrcdrummond.qc.ca/ecocentre)

Les services de l'écocentre sont réservés aux citoyens des municipalités de la MRC de Drummond y apportant des résidus d'origine domestique. Aucun résidu découlant d'activités commerciales ou industrielles n'y est accepté.

# TOUT UN RÉSEAU!

En plus de la vaste gamme de services qu'elles offrent à la population, les municipalités peuvent compter sur de nombreux partenaires qui contribuent à une gestion responsable des matières résiduelles.

## RESSOURCERIE TRANSITION

Organisme sans but lucratif qui se spécialise dans la récupération et la revente de biens en bon état afin de favoriser le réemploi. On y accepte et on y trouve :

- Meubles et électroménagers;
- Matériel électronique et informatique (radios, téléviseurs, ordinateurs, etc.);
- Articles divers (vaisselle, livres, articles de sport, jouets, etc.);
- Matériaux de construction réutilisables.

196, rue Dorion à Drummondville | [ressourcerie.ca](http://ressourcerie.ca) | 819 472-8076

D'autres ressources favorisant le réemploi existent. Consultez [geretapoubelle.ca](http://geretapoubelle.ca).

## MATÉRIEL ÉLECTRONIQUE ET INFORMATIQUE

Consultez [lesserspuariens.com](http://lesserspuariens.com) pour connaître les points de dépôt pour les téléviseurs, les systèmes audio, les ordinateurs, les consoles de jeux, les téléphones, etc.

## MÉDICAMENTS

Les pharmacies acceptent les médicaments périmés ou non utilisés.

## PEINTURE, PILES ET BATTERIES


Rendez-vous au [ecopeinture.ca](http://ecopeinture.ca) pour connaître les divers points de dépôt pour la peinture. Pour les piles et les batteries, visitez le [appelarecycler.ca/trouvez-centre](http://appelarecycler.ca/trouvez-centre).

## VÊTEMENTS ET TEXTILES

Plusieurs vestiaires et friperies sont en activité dans la région. Pour en connaître la liste, consultez [geretapoubelle.ca](http://geretapoubelle.ca).

# AIDE-MÉMOIRE

## MATIÈRES À CLASSER DANS LES 3 BACS\*



Résidus alimentaires



Papier et carton souillés par de la nourriture



Résidus verts



Autres (cheveux, poils, mouchoirs souillés)



Papier et carton



Plastique



Verre



Métal



- Couches jetables;
- Plastique numéro 6;
- Styromousse;
- Jouets brisés;
- Sacs de croustilles, de friandises, de biscuits et de céréales;
- Photos;
- Tapis;

- Emballages de viande;
- Ampoules électriques incandescentes;
- Papier d'emballage métallisé;
- Papiers ciré, parchemin et alimentaire;
- Vaisselle brisée;
- Cendres.

## GÈRE TA POUBELLE

\* Certaines restrictions peuvent s'appliquer. Dans le doute, consultez notre application Web pratique et accessible en tout temps!

[GERETAPOUBELLE.CA](http://GERETAPOUBELLE.CA)



# ÉCOCENTRE

## ✓ MATIÈRES ET OBJETS ACCEPTÉS

- Encombrants;
- Herbe, feuilles, branches d'arbre et terre non contaminée;
- Résidus de frêne;
- Matériaux de construction, de rénovation et de démolition;
- Matières recyclables;
- Menus articles;
- Petits électroménagers;
- Matériel électronique et informatique;
- Résidus domestiques dangereux (RDD);
- Métaux;
- Vêtements et textiles.

## TOUT UN RÉSEAU!

### RESSOURCERIE TRANSITION

[ressourcerie.ca](http://ressourcerie.ca) | 819 472-8076

### MATÉRIEL ÉLECTRONIQUE ET INFORMATIQUE

[lesserpuariens.com](http://lesserpuariens.com)

### MÉDICAMENTS

Pharmacies

### PEINTURE

[ecopeinture.ca](http://ecopeinture.ca)

### PILES ET BATTERIES

[appelarecycler.ca/trouvez-centre](http://appelarecycler.ca/trouvez-centre)

### VÊTEMENTS ET TEXTILES

[geretapoubelle.ca](http://geretapoubelle.ca)

## POUR PLUS D'INFORMATIONS

### MRC DE DRUMMOND

436, rue Lindsay  
Drummondville (Québec)  
J2B 1G6

[mrcdrummond.qc.ca](http://mrcdrummond.qc.ca)  
[environnement@mrcdrummond.qc.ca](mailto:environnement@mrcdrummond.qc.ca)  
819 477-2230

### VILLE DE DRUMMONVILLE

415, rue Lindsay  
Drummondville (Québec)  
J2B 6W3

[drummondville.ca](http://drummondville.ca)  
[environnement@drummondville.ca](mailto:environnement@drummondville.ca)  
819 478-6550

FAITES UN  
DON À VOTRE  
BAC BRUN



 MRC  
de Drummond

 DRUMMONDVILLE  
Capitale du développement